



C-DLR 301



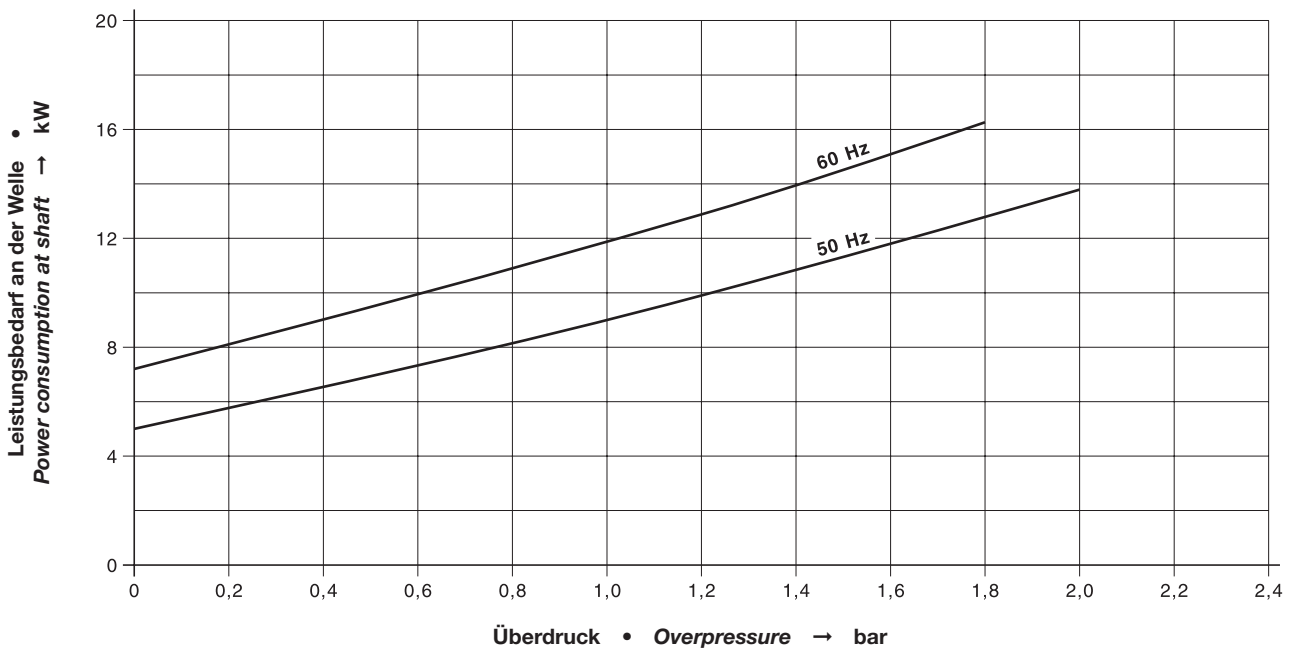
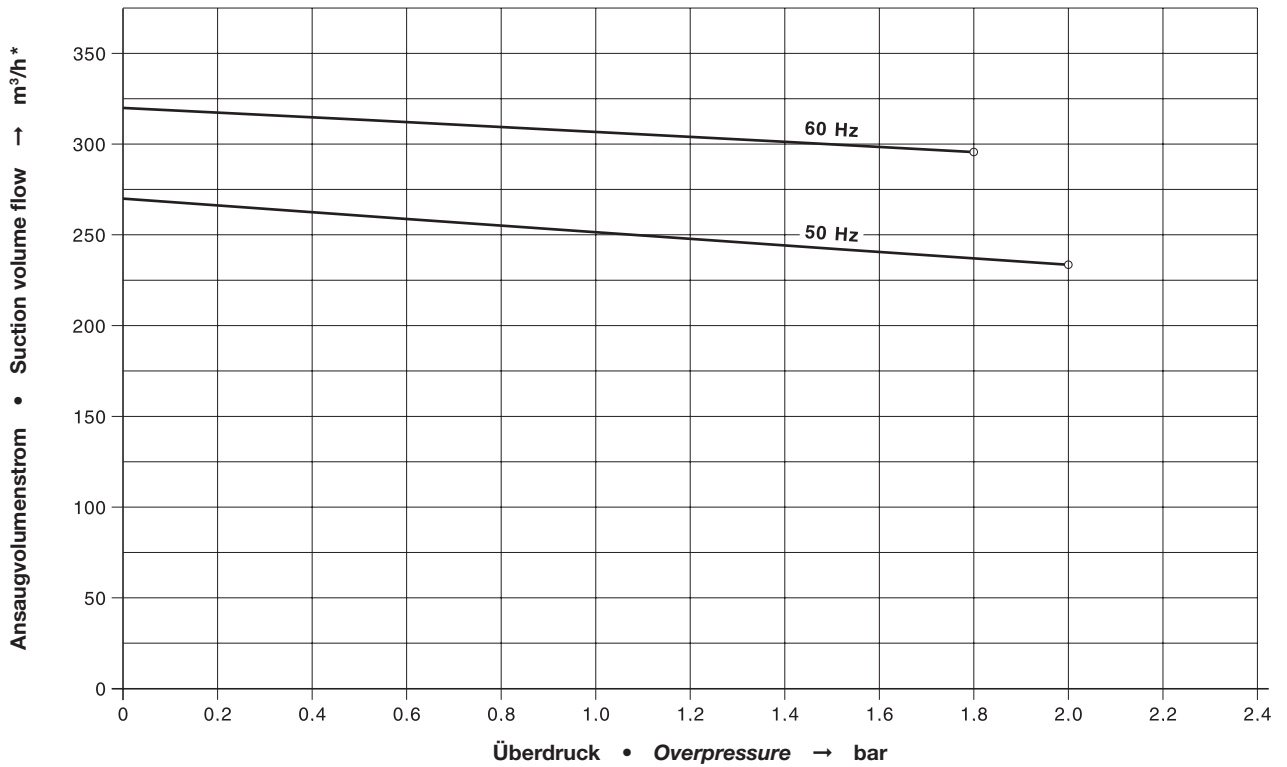
Hocheffiziente, trocken und berührungslos verdichtender Klauen-Verdichter mit IE3 Motoren

Volumstrom 270 m³/h bei 50 Hz
Der Überdruck im Dauerbetrieb liegt bei max. 2,0 bar.
Geringer Wartungsaufwand, integrierte Luft-Kühlung ohne zusätzliche Medien.
Die Flanschmotoren entsprechen DIN EN 60034 und sind in Schutzart IP 55 und Isolationsklasse F ausgeführt.

High efficiency, dry and contact free compression claw compressors with IE3 motors

Capacity 270 m³/hr at 50 Hz
Overpressure at continuous operation goes up to max. 2.0 bar.
Low maintenance, integrated air cooling without additional cooling medium.
Flange mounted motors correspond to DIN EN 60034 and have IP 55 protection and insulation class F.

Auswahldiagramm • Selection diagram



C-DLR			301	
Volumenstrom <i>Capacity</i>	m ³ /h	50 Hz	270	
		60 Hz	320	
Überdruck <i>Overpressure</i>	bar	50 Hz	2,0	-
		60 Hz	-	1,8
Bemessungsspannung <i>Rated voltage</i>	3~	50 Hz	400 / 690 V ± 10 %	
		60 Hz	380 / 660 V ± 10 %	
Motorleistung <i>Motor rating</i>	kW	50 Hz	15	-
		60 Hz	-	18
Stromaufnahme <i>Current drawn</i>	A	50 Hz	28,0 / 16,2	-
		60 Hz	-	34,6 / 19,9
Motorwirkungsgrad <i>Motor efficiency</i>	η [%]	50 Hz	92	-
		60 Hz	-	92
Drehzahl <i>Speed</i>	min ⁻¹	50 Hz	2950	-
		60 Hz	-	3540
Mittlerer Schalldruckpegel <i>Average noise level</i>	dB(A) EN ISO 3744	50 Hz	80	
		60 Hz	82	
Max. Gewicht <i>Max. weight</i>	kg	332		
Öleinfüllmenge <i>Oil capacity</i>	l	1,5		

m³/h* Der Volumenstrom bezieht sich auf freie atmosphärische Luft von 1 bar (abs.) und 20°C. • *The capacity refers to free atmospheric air at 1 bar (abs.) and 20°C.*

Kennlinien, Tabellenangaben (Toleranz ±10%) sind ermittelt nach PNEUROP und beziehen sich auf betriebswarme Verdichter. • *Curves, tables content (tolerance ±10%) according to PNEUROP standards and refer to compressor at normal operating temperature.*

Messflächenschalldruckpegel nach EN ISO 3744, gemessen an einem gleichwertigen Aggregat in 1 m Abstand bei mittlerer Drosselung, druckseitig angeschlossene Leitung, Toleranz ±3 dB (A). • *Measuring surface sound pressure level acc. to EN ISO 3744, measured with an equivalent unit at a distance of 1 m and throttled to an average pressure, with pressure side piping connected, tolerance ±3 dB (A).*

Die Motor-Abmessungen sowie die Stromaufnahme können je nach Motorfabrikat abweichen. • *The motor dimensions as well as the current drawn can differ depending on the motor type.*

Die DLR 301 erfüllen die Richtlinien 2006/42/EG (Maschinen) und 2006/95/EG (Niederspannung) sowie die Norm EN 60034-1 „Drehende elektrische Maschinen“. • *The DLR 301 match the 2006/42/EC (machinery) and 2006/95/EC (low voltage) directives and the EN 60034-1 norm "Rotating electrical machines".*

Die Motoren sind nach EN 60 034-1 / -2 / -30 (IEC 60034) und Wärmeklasse F ausgeführt. • *The motors comply with EN 60 034-1 / -2 / -30 (IEC 60034) and thermal class F.*

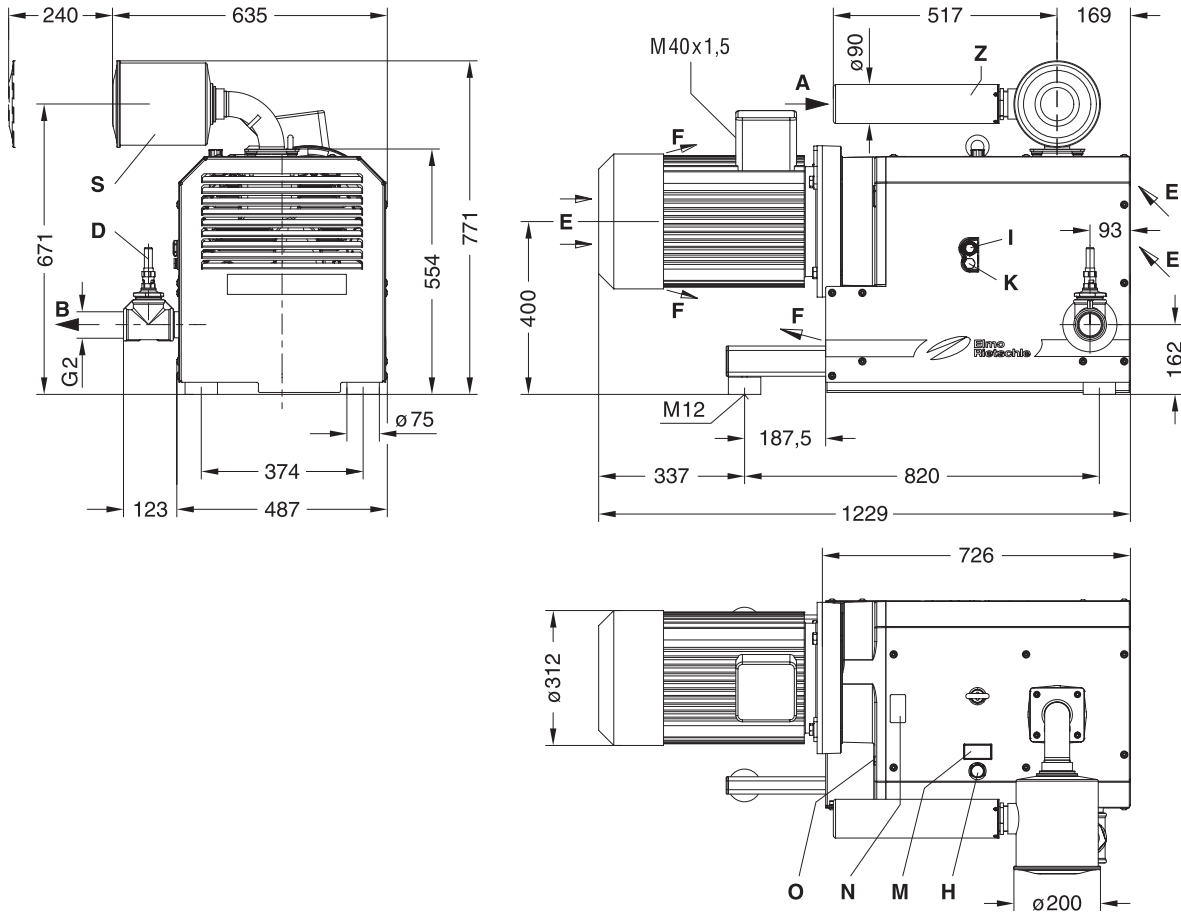
auf Anfrage • # *on request*

Technische Änderungen vorbehalten! • *We reserve the right to alter technical information!*

Andere Spannungen • *Other voltages*

U [V]	50 Hz				60 Hz			
	II Δ	II Y	I Δ	I Y	II Δ	II Y	I Δ	I Y
C-DLR 301 xx Vx			200	346		200	230	400
C-DLR 301 xx Sx		200	230	400		230		460
C-DLR 301 xx Ux		330	380	660	220	380	440	
C-DLR 301 xx Tx	200		400	690	230	400	460	

Spannungstoleranzen ±10% • *Voltages tolerance ±10%*



A	Ansaugung • Suction
B	Druck-Anschluss • Pressure connection
D	Sicherheitsventil • Safety valve
E	Kühlluft-Eintritt • Cooling air entry
F	Kühlluft-Austritt • Cooling air exit
H	Öleinfüllstelle • Oil filling point
I	Ölkontrolle • Oil check

K	Ölablassstelle • Oil drain point
M	Ölempfehlungsschild • Oil type plate
N	Datenschild • Data plate
O	Drehrichtungspfeil • Direction of rotation arrow
S	Ansaugfilter • Suction filter
Z	Ansaugschalldämpfer • Inlet silencer

Zubehör • Accessories

C-DLR		301	
Rückschlagklappe Non-return leaf	ZRZ		50
Druck-Regulierventil Pressure regulating valve	ZDR		40
Pulsationsdämpfer Pulsation silencer	ZPD		300
Motorschutzschalter Motor starter	ZMS	50 Hz	- / 200
		60 Hz	- / 200

Elmo Rietschle is a brand of Gardner Denver

**Gardner
Denver**

Your Ultimate Source for Vacuum and Pressure

Gardner Denver Schopfheim GmbH

Postfach 1260
79642 SCHOPFHEIM / GERMANY
Fon +49 7622 392-0
Fax +49 7622 392300

er.de@gardnerdenver.com • www.gd-elmorietschle.com

Gardner Denver Deutschland GmbH

Industriestraße 26
97616 BAD NEUSTADT / GERMANY
Fon +49 9771 6888-0
Fax +49 9771 6888-4000

Edition: 3.3.2015 • D 887-IE3-DE