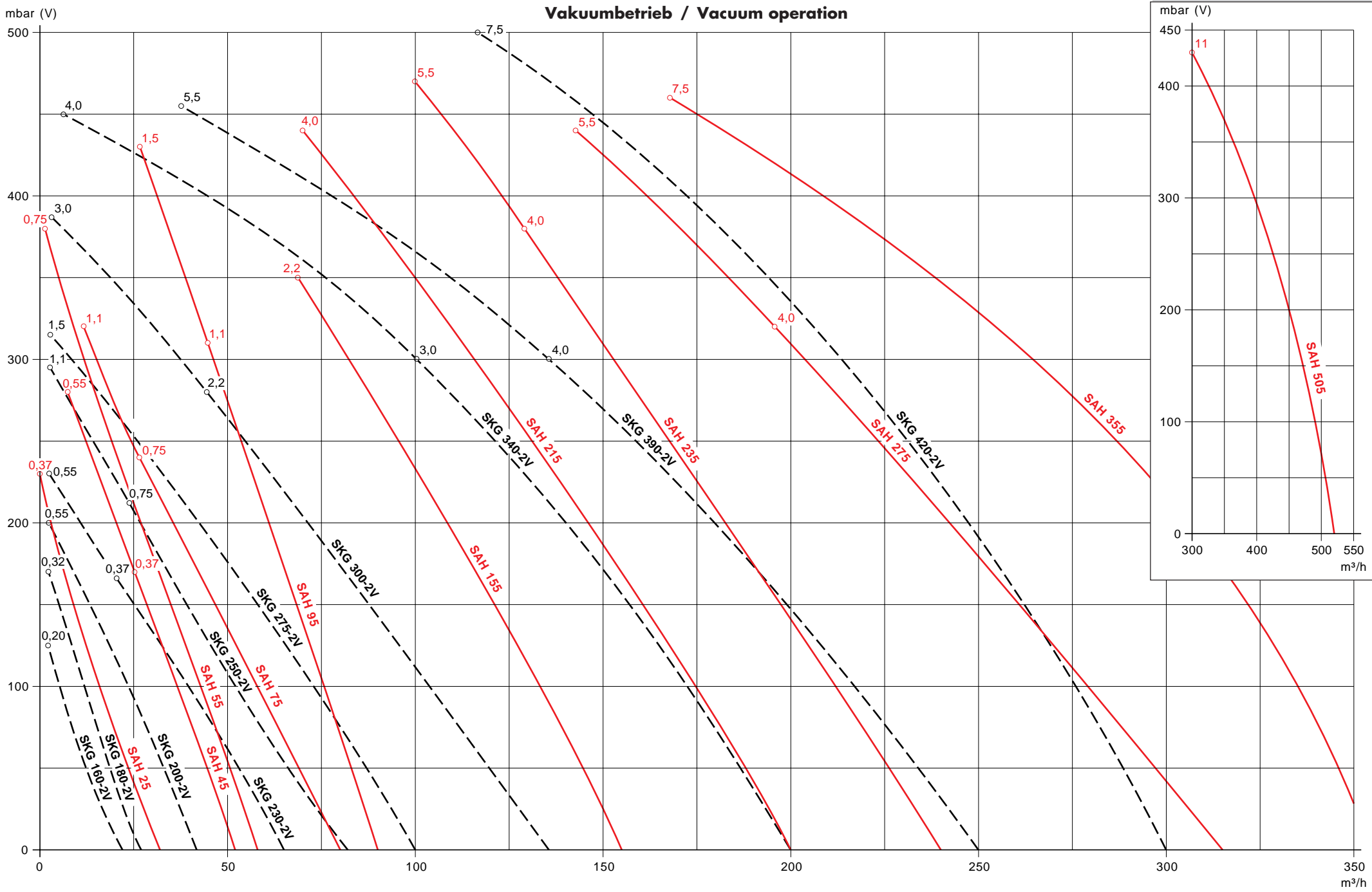


# Vakuumbetrieb / Vacuum operation



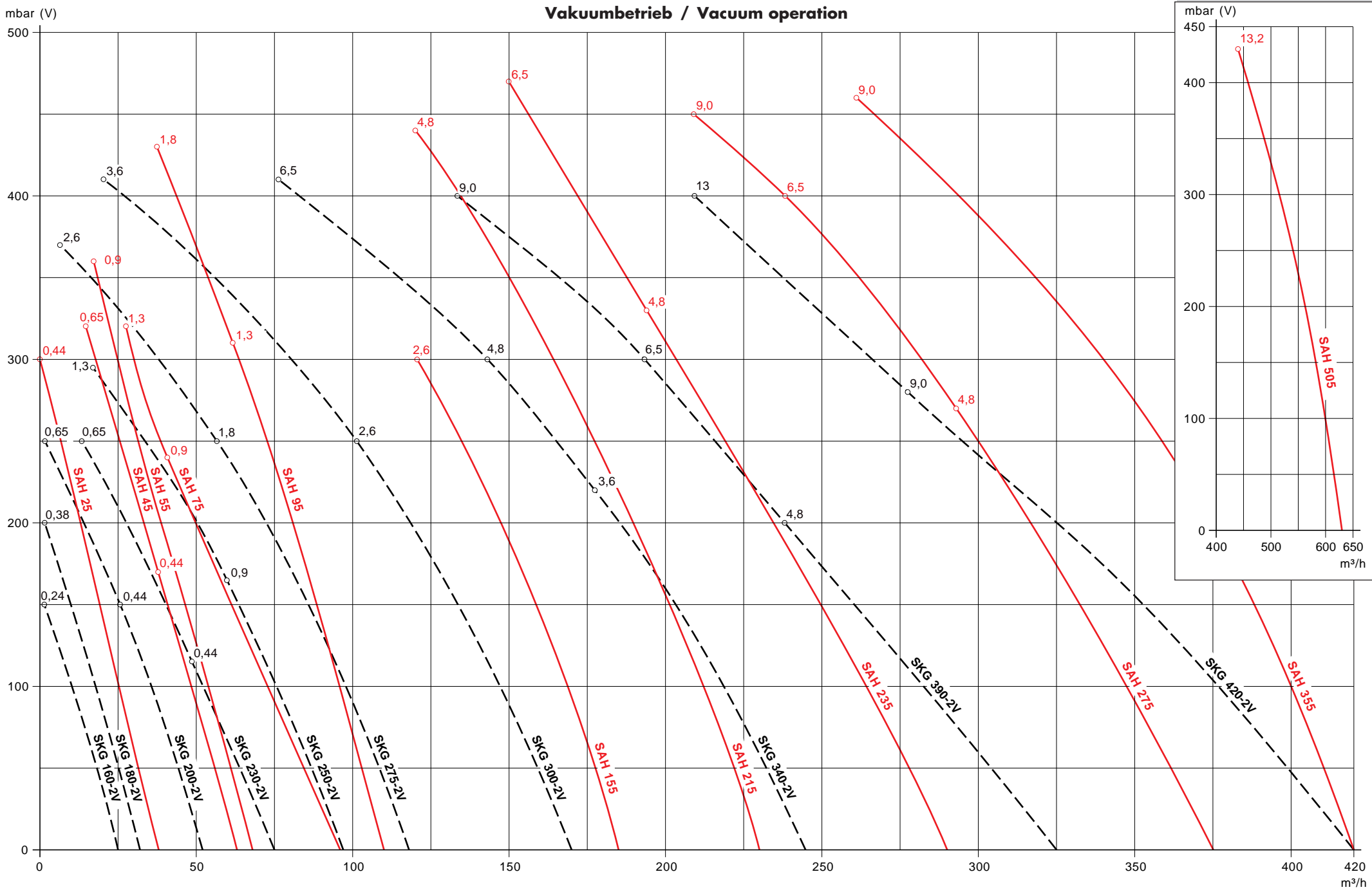
**SKG-2V ↔ SAH # 50 Hz**

Die Kennlinien (Toleranz ±10%) gelten für den Zustand im Saugstutzen bei 20°C und einem Gegendruck von 1 bar (abs.).  
 The curves have a tolerance of ±10% and are related to inlet conditions at 20°C and back pressure of 1 bar (abs).

Werner Rietschle GmbH + Co. KG • Postfach 1260 • 79642 SCHOPFHEIM GERMANY • ☎ 07622 / 392-0

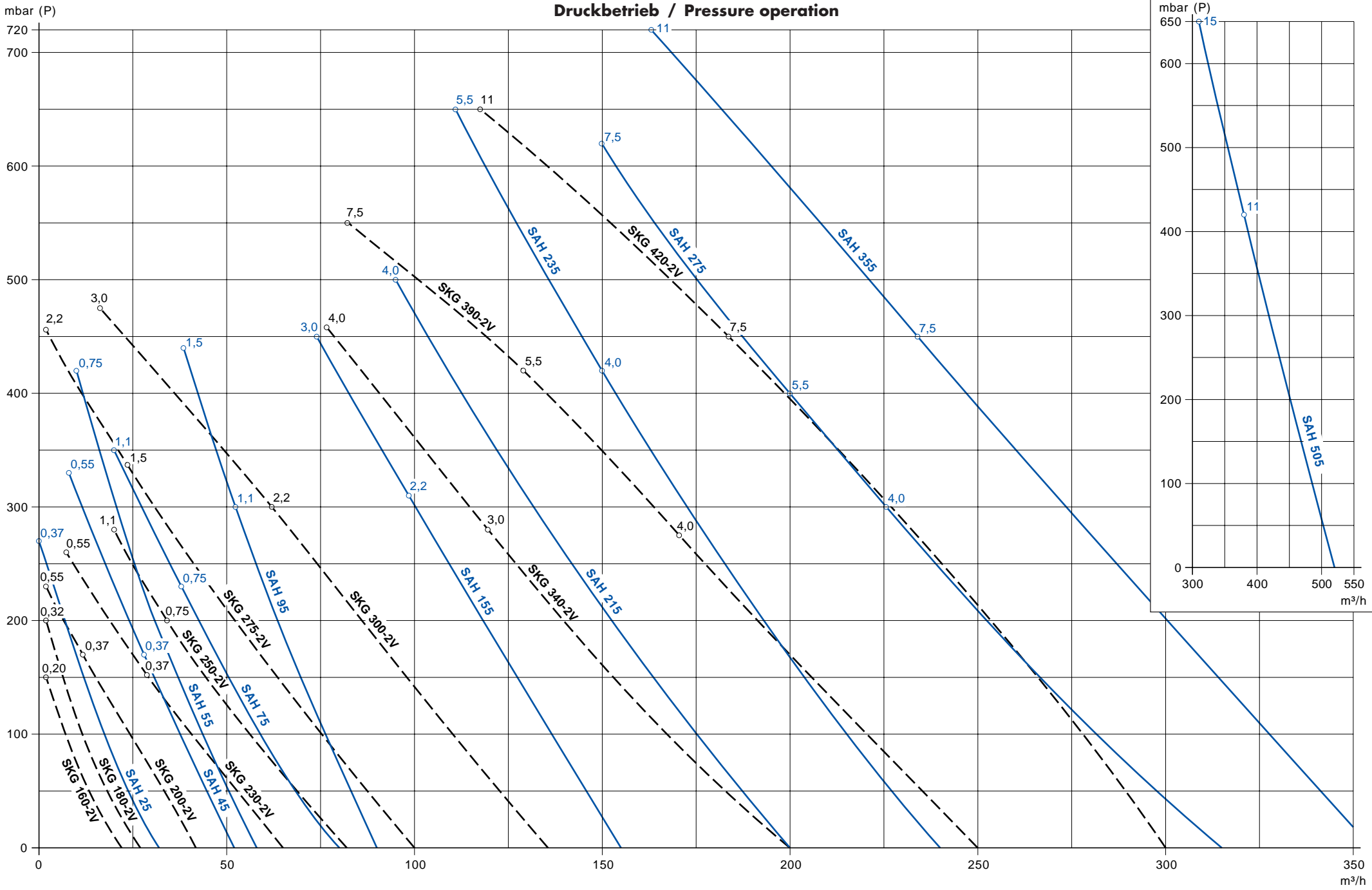


# Vakuumbetrieb / Vacuum operation



**SKG-2V ↔ SAH # 60 Hz**

Die Kennlinien (Toleranz ±10%) gelten für den Zustand im Saugstutzen bei 20°C und einem Gegendruck von 1 bar (abs.).  
 The curves have a tolerance of ±10% and are related to inlet conditions at 20°C and back pressure of 1 bar (abs).  
**Werner Rietschle GmbH + Co. KG** • Postfach 1260 • 79642 SCHOPFHEIM GERMANY • ☎ 07622 / 392-0



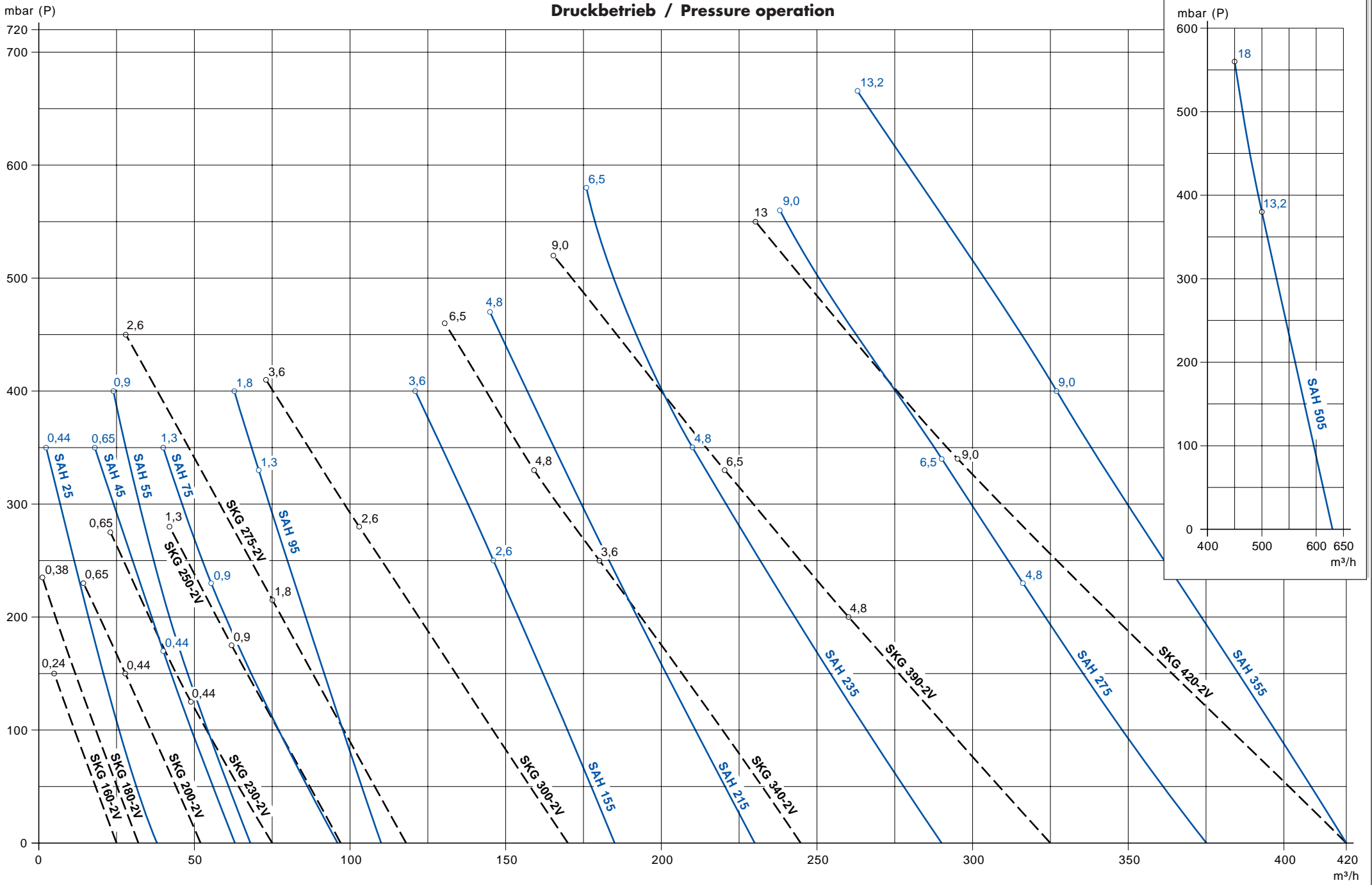
**SKG-2V ↔ SAH # 50 Hz**

Die Kennlinien haben eine Toleranz von ± 10% und beziehen sich auf freie atmosphärische Luft von 1 bar (abs.) und 20°C.  
 The curves have a tolerance of ± 10% and refer to free atmospheric air at 1 bar (abs.) and 20°C.

Werner Rietschle GmbH + Co. KG • Postfach 1260 • 79642 SCHOPFHEIM GERMANY • ☎ 07622 / 392-0

**Rietschle**

# Druckbetrieb / Pressure operation



**SKG-2V ↔ SAH # 60 Hz**

Die Kennlinien haben eine Toleranz von ± 10% und beziehen sich auf freie atmosphärische Luft von 1 bar (abs.) und 20°C.  
 The curves have a tolerance of ± 10% and refer to free atmospheric air at 1 bar (abs.) and 20°C.

Werner Rietschle GmbH + Co. KG • Postfach 1260 • 79642 SCHOPFHEIM GERMANY • ☎ 07622 / 392-0

